



Naantalin Energia Oy

Vuosikertomus 2023

SISÄLLYSLUETTELO

Hallituksen toimintakertomus

Sähköverkkotoiminta

Muut sähköliiketoiminnat

Tilinpäätös

Talouden tunnusluvut

Hallituksen toimintakertomus

Yleistä

Vuoden 2023 sähkönkulutus oli edelleen korkea: 135,4 GWh, vähennystä edelliseen vuoteen oli 1 GWh. Kulutusta alensi lämmin alkuvuosi, vaikka alueen käyttöpaikkamäärä kasvoi. Syksyn kylmät kuukaudet nostivat loppuvuoden kulutusta.

Sähkön markkinahinta on ollut erittäin herkkä muutoksille, suuntaan jos toiseen. Sähkön vuoden keskihinnaksi muodostui 56,47€/MWh. Jyrkästi muuttuva hinta on johtunut pitkälti lisääntyneestä tuulivoiman määrästä. Valtakunnallisen sähköpulan riski on vähentynyt merkittävästi viimein käynnistyneen OL3-ydinvoimalan myötä.

Olennaiset tapahtumat tilikaudella ja sen jälkeen

Yhtiön liikevaihto kasvoi kohonneen sähkön hinnan myötä 6,3%, ollen 11,87 miljoonaa euroa. Yhtiön liike-tulos nousi 1 290 165 euroon ja tulos ennen tilinpäätössiirtoja ja veroja nousi 1 040 553 euroon. Omavaraisuusaste oli 48,3% ja oman pääoman tuotto 12,5%.

Siirtoliiketoiminnan liikevaihto nousi 5,7%, ollen 4,76 miljoonaa euroa. Energiaa siirrettiin verkostossa 135,4 GWh, mikä oli 0,8 % aiempaa vuotta vähemmän. Rakentamisen myötä verkkoalueelle tuli kaikkiaan 205 uutta käyttöpaikkaa. Tulos ennen tilinpäätössiirtoja ja veroja oli 1 496 274 euroa, missä oli nousua 53,4% aiempaan vuoteen. Suurin syy nousuun oli kasvanut kulutus, siirtohinnan nosto 1.7. ja vertailuvuoden alhainen tulostaso: 728 666 euroa.

Sähkön edelleen kasvava kulutus alueellamme vaatii 110kV:n verkoston vahvistamista Luolalan teollisuusalueen, Sataman alueen ja Luonnonmaan osalta. Yhtiö on käynnistänyt 110kV:n verkon laajentamisen ja uuden Saharan-taan sijoittuvan sähköaseman toteuttamisen kilpailituksen. Toteutus painottuu vuosille 2025–26, ja tulee olemaan yhtiön kaikkien aikojen suurin yksittäinen investointi.

Muiden sähköliiketoimintojen (sähkönmyynti ja tuotanto) liikevaihto nousi hieman, ollen 6,25 milj.euroa. Tulos ennen tilinpäätössiirtoja ja veroja parani merkittävästi, mutta oli edelleen tappiollinen -491 009 euroa. Tappio johtui Kanteleen Voiman tuotantolaitoksen alasajon ja uuden projektin aloittamisen lisärahoittamisesta. Sähkönmyynnin energiamäärä laski 4,0%, ollen 86,2 GWh.

Sähkön myyntiliiketoiminnan riskit on minimoitu siirtymällä komissiosopimukseen Vattenfall Oy:n kanssa vuoden 2022 kesästä alkaen. Koko yhtiön sähkön hankinta ja tuotteiden hinnoittelu on ollut siitä alkaen kumppanin vastuulla. Yhtiö saa myynnistä provision.

Urakointi-liiketoiminnan työmaita oli aiempaa vuotta enemmän ja liikevaihto nousi 0,86 milj.euroon. Urakoinnin työt ovat pitkälti kaupunkikonsernin kohteita. Tulos ennen tilinpäätössiirtoja ja veroja oli 35 288 euroa.

Yhtiön kokonaisinvestoinnit olivat 2 487 408 euroa, josta verkoston laajentamiseen, korvausinvestointeihin ja 110kV valmisteluihin käytettiin 2 257 284 euroa. Tuotanto-osuuksiin, koneisiin, kalustoon ja järjestelmiin investoitiin 230 123 euroa.

Yhtiöllä on omistuksessa Katternö Kraft Oy:n osakkeita (4,3% osuus), jonka kautta omistamme n. 2%:n tuo-

tanto-osuudet Puhuri Oy:n (tytäryhtiöineen) ja Rajakiiri Oy:n tuulivoimapuistoista ja Kanteleen Voima Oy:n Haapavedellä sijaitsevasta bio-/turvevoimalaitoksesta. Haapaveden voimalaitos on purettu ja alueelle on suunnitella vihreän siirtymän hanke. Yhtiöllä on yksi oma aurinkovoimala asuntomessualueen ranta-alueella.

Tuotanto-osuuden alaskirjaus

Fennovoima on peruuttanut ydinvoimalaitoksen rakennuslupahakemuksen vuonna 2022 ja tuolloin yhtiön hallitus totesi hankkeen tulleen päätökseen, eikä sille ole vastaisia tulonodotuksia. Investointi kirjattiin alas vuoden 2022 tilinpäätöksessä.

Vuonna 2023 yhtiö on hyväksynyt hankkeen alasajon kustannuksien rahoittamiseksi vaihtovelkakirjalainajärjestelyn vuosille 2023–2025 yhteensä 201 871 euroa. Vuodelle 2023 tästä kohdistui alaskirjattavaksi 66 677 euroa. Mahdollisia uusia kustannuksia tai pääomasijoituksia voi vielä tulla riippuen hankkeen alasajon lopullisista kustannuksista.

Hallinto, omistus, henkilöstö ja tilintarkastajat

Yhtiön osakkeet omistaa Naantalın kaupunki. Yhtiöllä on sata nimellisarvoltaan 2 000 euron osaketta. Kukin osake oikeuttaa yhteen ääneen yhtiökokouksessa. Varsinainen yhtiökokous käsitteli yhtiöjärjestyksen mukaiset asiat 25.4. Naantalın kaupungintalossa.

Hallitus kokoontui vuoden aikana 12 kertaa. Hallitukseen kuuluivat pj. **Jan Lindström**, vpj. **Eija Arvonen**, **Risto Rinne** (asiantuntijajäsen), **Elina Salokangas**, **Markku Vuoti** ja **Ari Wan-den**. Varajäseninä olivat **Jyrki Heino** ja **Åke Nyblom**. Jäsen **Markku Vuoti** irtisanoutui hallituksen jäsenyydestä 23.5. ja hänen tilalleen valittiin 12.6. **Janne Muikkula**. Henkilöstön edustajana hallituksessa oli **Jarno Ala-Kokko** ja hallituksen sihteerinä toimitusjohtaja **Pasi Haarala**.

Yhtiön henkilöstömäärä vuoden lopussa oli 17 (4 naista) ja keski-ikä oli 47,0 vuotta. Palkkoja maksettiin tilikauden aikana 1 158 365 euroa (v. 2022: 1 155 520). Hallituksen jäsenten ja toimitusjohtajan palkat ja palkkiot olivat 87 719 euroa. Toimitusjohtaja on yhtäaikaisesti myös Naantalın Satama Oy:n toimitusjohtaja. Yhtiön työntantajjärjestönä on Energiategollisuus ry. Yhtiön tilintarkastajana toimii BDO Auditor Oy, päävastuullisena KHT **Piia-Tuulia Rauhala**.

Arvio tulevasta kehityksestä, riskeistä ja epävarmuustekijöistä

Toimitusvarmuuteen liittyvät investointivaatimukset pitävät yhtiön korvausinvestointien tason korkeana aina vuoteen 2028 asti. Naantalın näkymät alueen asukasmäärästä ja rakentamisesta ovat positiiviset, joten sähkönkäyttö tulee kasvamaan pitkällä jännteellä. Uusi Energiaviraston nelivuotinen valvontajakso käynnistyi vuoden 2024 alussa ja se muuttanee sallitun tuoton laskentaa jonkin verran. Saharannan luolaan rakennettava ja Luolaan johdettava 110kV:n maakaapeli ovat lähivuosien suurin työmaa.

Hallituksen esitys voittoa koskeviksi toimenpiteiksi

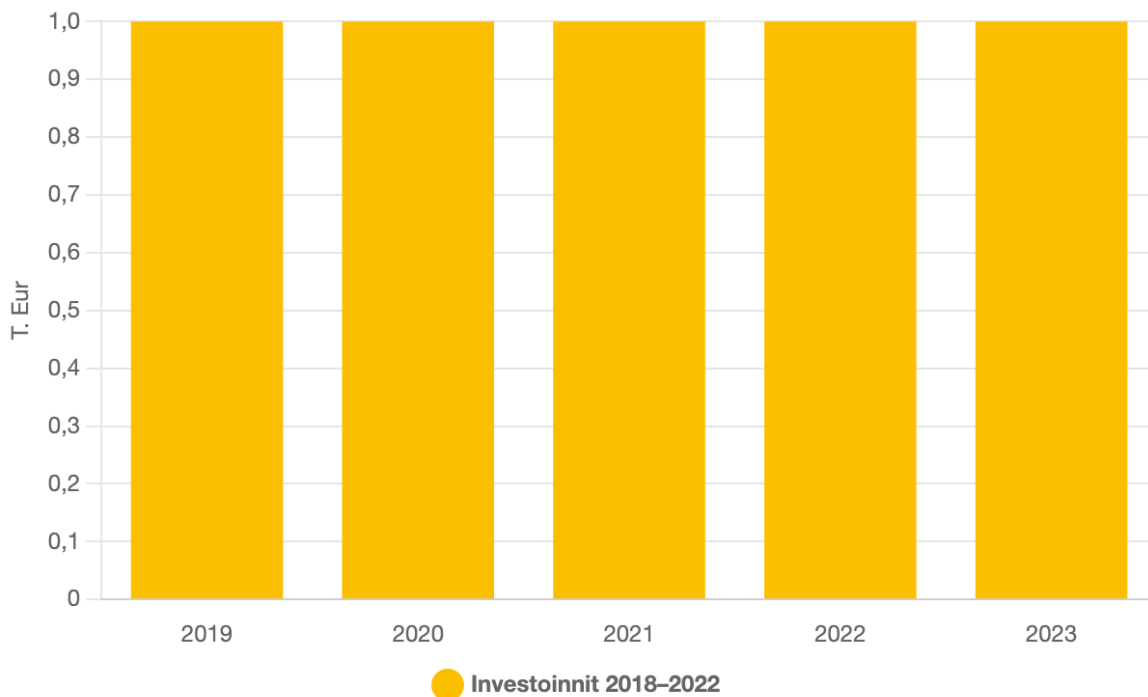
Yhtiön voitonjakokelpoiset varat olivat 993 400,82 euroa, josta tilikauden tulos on 618 664,75 euroa. Hallitus ehdottaa yhtiökokoukselle, että tilikauden tuloksesta ei jaeta osinkoa tulevan suurinvestoinnin takia.

Yhtiön taloudellisessa asemassa ei tilikauden päättymisen jälkeen ole tapahtunut olennaisia muutoksia. Yhtiön maksuvalmius on hyvä.

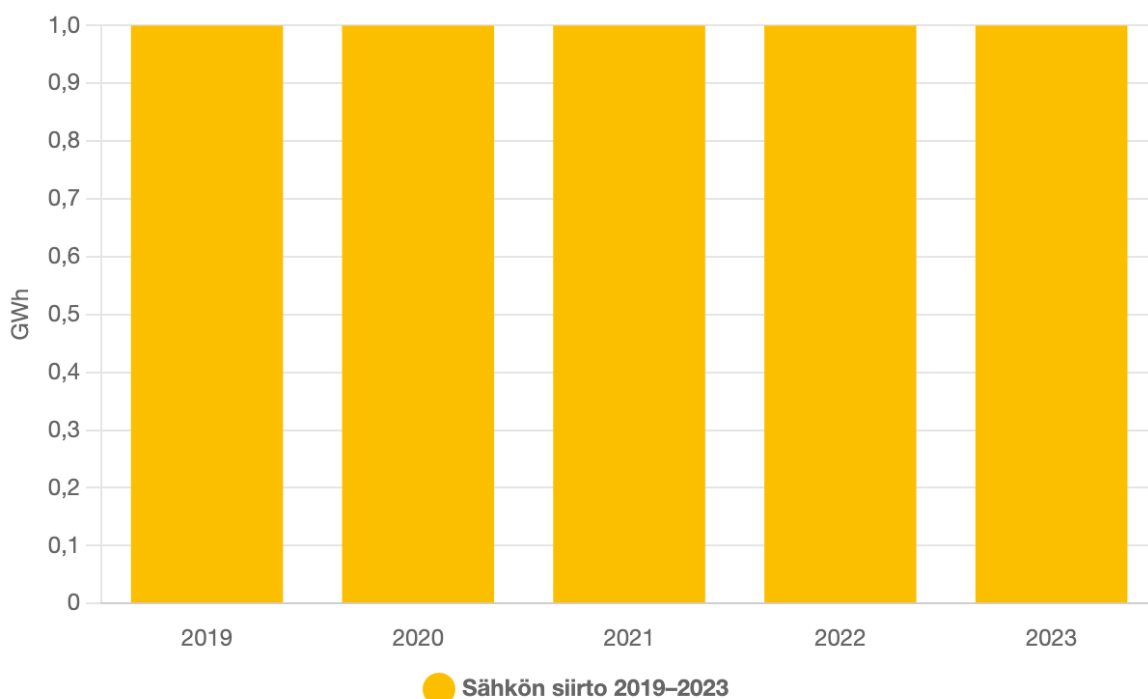
Sähköverkkotoiminta

Sähköverkkotoimintaan kuuluvat verkoston rakentaminen, ylläpito, kunnostus, mittarien luku, tasehallinta, sähkön muunto jakeluverkkoon sopivaksi sekä järjestelmän valvonta.

Investoinnit 2019-2023



Sähkön siirto 2019-2023



Sähkömarkkinalain mukainen liiketoimintojen eriyttäminen

Eriytettävät toiminnot

Sähkömarkkinalain mukaan sähkömarkkinoilla toimivan yhtiön on eriytettävä sähköverkkotoiminta muista sähköliiketoiminnoista ja sähköliiketoiminnot muista liiketoiminnoista.

Naantalin Energia Oy:n sähköverkkotoiminta sisältää jakeluverkkotoiminnan ja valmistuksen omaan käyttöön. Muut sähköliiketoiminnot sisältävät sähkönmyynti-toiminnan, ja tuotantoliiketoiminnan. Urakointi liiketoiminta sisältää urakoinnin. Näistä toiminnoista esitetään tuloslaskelma ja tase ja lain vaatimat liitetiedot.

Eriyttämisperiaatteet

Tuloslaskelma

Tuloslaskelman eriyttäminen on toteutettu kustannuslaskennan avulla. Tapahtumat on mahdollisuuksien mukaan kohdistettu eriytetyille toiminnoille kirjanpitoon kirjattaessa.

Suunnitelman mukaisten poistojen laskentaperusteet on selvitetty tilinpäätöksen liitetiedoissa. Jako eriytetyille toiminnoille on tehty aiheuttamisperiaatteen mukaisesti.

Yhteiset kulut, kuten esimerkiksi taloushallinnon ja yritysjohdon kulut, on jaettu kustannuspaikkojen avulla eri liiketoiminnoille. Jakosäännöt on määritelty aiheuttamisperiaatteen ja liiketoimintojen laajuuden perusteella.

Poistot ja poistoero saadaan käyttöomaisuuskirjanpidosta, rahoitustuotot ja -kulut on kohdistettu aiheuttamisperiaatteen mukaisesti ja verot liiketoimintojen tulosten suhteessa.

Tase

Taseen eriyttäminen on tehty pääosin siten, että jokainen tase-erä on käsitelty erikseen ja kohdistettu liiketoiminnoille.

Aineettomat oikeudet, verkosto, osakkeet ja vaihto-omaisuus kuuluvat verkkotoimintaan. Rakennukset ja rakennelmat sekä koneet ja kalusto on jaettu käyttötarkoituksen mukaisesti. Myyntisaamisten jako perustuu liiketapahtumiin. Rahoja ja pankkisaamisia on käytetty tasaavana eränä.

Sidottu oma pääoma ja rahalaitoslainat on jaettu omaisuuden perusteella. Tilikauden tulos on siirretty liiketoiminnoittain vapaaseen omaan pääomaan. Kertynyt poistoero saadaan käyttöomaisuuskirjanpidosta. Liittymismaksut kuuluvat verkkotoimintaan. Lyhytaikaisen vieraan pääoman jako perustuu pääosin liiketapahtumiin.

TULOSLASKELMA	1.1. - 31.12.2023	1.1.-31.12.2022
Liikevaihto	4 755 945,10	4 484 051,20
Valmistus omaan käyttöön	1 657 284,29	1 333 158,26
Liiket. muut tuotot	0,00	130,69
	6 413 229,39	5 817 340,15
Materiaalit ja palvelut		
- Aineet, tarvikkeet ja tavarat	1 005 882,78	830 084,66
- Häviösähkön hankinta	263 569,66	703 893,90
- Verkkopalvelumaksut	310 079,59	461 396,68
- Ulkopuoliset palvelut	783 125,54	569 089,33
Henkilöstökulut		
- Palkat ja palkkiot	814 586,86	822 387,70
- Henkilösivukulut	156 040,39	165 746,71
Poistot ja arvonalennukset		
- Poistot sähköverkon hyödykkeistä	925 379,79	890 970,45
- Poistot muista hyödykkeistä	282 658,06	283 088,34
Liiketoiminnan muut kulut		
- Vuokratulot	31 257,16	27 059,96
- Liiketoiminnan muut kulut	267 962,30	280 068,94
Liikevoitto (-tappio)	1 572 687,26	783 553,94
Rahoitustuotot ja -kulut		
- Tuotot pysyvien vastaavien sijoituksista	0,00	0,00
- Muut korko- ja rahoitustuotot	3 823,66	4 835,22
- Korkokulut ja muut rahoituskulut	80 236,16	59 722,91
Tulos ennen tilinpäätössiirtoja ja veroja	1 496 274,76	728 666,25
Tilinpäätössiirrot		
- Poistoeron muutos sähköverkon hyödykkeistä	-301 936,53	-98 828,78
- Poistoeron muutos muista hyödykkeistä	50 772,91	105 356,67
Tuloverot	167 199,06	12 466,90
Tilikauden tulos	1 077 912,08	722 727,15

TASE	31.12.2023	31.12.2022
VASTAAVAA		
PYSYVÄT VASTAAVAT		
Aineettomat hyödykkeet	595 000,00	55 000,00
Aineelliset hyödykkeet		
- Sähköverkko	15 003 846,88	14 699 890,09
- Rakennukset sähköverkko	115 440,97	125 433,61
- Rakennukset ja rakennelmat	677 517,94	701 858,98
- Koneet ja kalusto	1 074 439,67	1 095 306,32
- Keskenkäynteiset hankinnat	515 734,12	105 303,13
	17 386 979,58	16 727 792,13
Sijoitukset		
- Osakkeet ja osuudet	5 517,44	5 517,44
VAIHTUVAT VASTAAVAT		
Vaihto-omaisuus		
- Muu vaihto-omaisuus	23 615,87	23 615,87
Saamiset		
Lyhytaikaiset saamiset		
- Myyntisaamiset	1 131 762,99	944 331,20
- Siirtosaamiset	56 940,83	321 894,23
- Liittymismaksusaamiset	120 514,36	18 351,74
	1 309 218,18	1 284 577,17
Rahat ja pankkisaamiset	1 128 383,64	187 796,50
Vastaavaa yhteensä	20 448 714,71	18 284 299,11
VASTATTAVAA		
Oma pääoma		
- Osakepääoma	190 600,00	190 600,00
- Ylikurssirahasto	1 412 552,95	1 412 552,95
- Edellisten tilikausien voitto (tappio)	5 044 561,61	4 321 834,46
- Tilikauden voitto (tappio)	1 077 912,08	722 727,15
	7 725 626,64	6 647 714,56
Tilinpäätössiirtojen kertymä		
Poistoero	4 001 709,98	3 750 546,36
Pakolliset varaukset		
Muut pakolliset varaukset	3 200,00	3 200,00
Vieras pääoma		
Pitkäaikainen		
Pitkäaikainen korollinen		
- Lainat rahoituslaitoksilta	2 320 000,00	1 580 000,00

Pitkäaikainen koroton		
- Siirto- ja palautuskelpoiset liittymismaksut	5 066 755,18	5 068 455,18
Lyhytaikainen		
Lyhytaikainen korollinen		
- Lainat rahoituslaitoksilta	210 000,00	110 000,00
Lyhytaikainen koroton		
- Ostovelat	199 393,49	352 959,71
- Saadut ennakot	50,00	50,00
- Siirto- ja muut velat	921 979,42	771 373,30
	<u>1 121 422,91</u>	<u>1 124 383,01</u>
Vastattavaa yhteensä	<u>20 448 714,71</u>	<u>18 284 299,11</u>

Eriytetyn sähköverkkoliiketoiminnan lisätiedot

SÄHKÖVERKKOTOIMINNAN NETTOINVESTOINNIT TASE-ERITTÄIN 2023

Aineettomat hyödykkeet

Tasearvo 31.12.	595 000,00
Tasearvo 1.1.	-55 000,00
Poistot	60 000,00
Nettoinvestoinnit	<u>600 000,00</u>

Sähköverkko

Tasearvo 31.12.	15 003 846,88
Tasearvo 1.1.	-14 699 890,09
Poistot	915 387,15
Nettoinvestoinnit	<u>1 219 343,94</u>

Sähköverkon rakennukset

Tasearvo 31.12.	115 440,97
Tasearvo 1.1.	-125 433,61
Poistot	9 992,64
Nettoinvestoinnit	<u>0,00</u>

Koneet ja kalusto

Tasearvo 31.12.	-1 095 306,32
Tasearvo 1.1.	-1 095 306,32
Poistot	198 317,02
Nettoinvestoinnit	177 450,37

Muut rakennukset ja rakennelmat

Tasearvo 31.12.	677 517,94
Tasearvo 1.1.	-701 858,98
Poistot	24 341,04
Nettoinvestoinnit	<u>0,00</u>

Sijoitetun pääoman tuotto prosentti 11,08 %

$\text{Tuotto\%} = 100 \times (\text{tulos ennen satunnaisia eriä} + \text{korko- ja muut rahoituskulut}) /$
(taseen loppusumma - korottomat velat + leasing- ja vuokravastuut)

Omavaraisuusaste 82,14 %

$\% = 100 \times (\text{pääoma} + \text{varaukset} + \text{poistoero} + \text{arvostuserät} + \text{liittymismaksut}) /$
(taseen loppusumma - saadut ennakot)

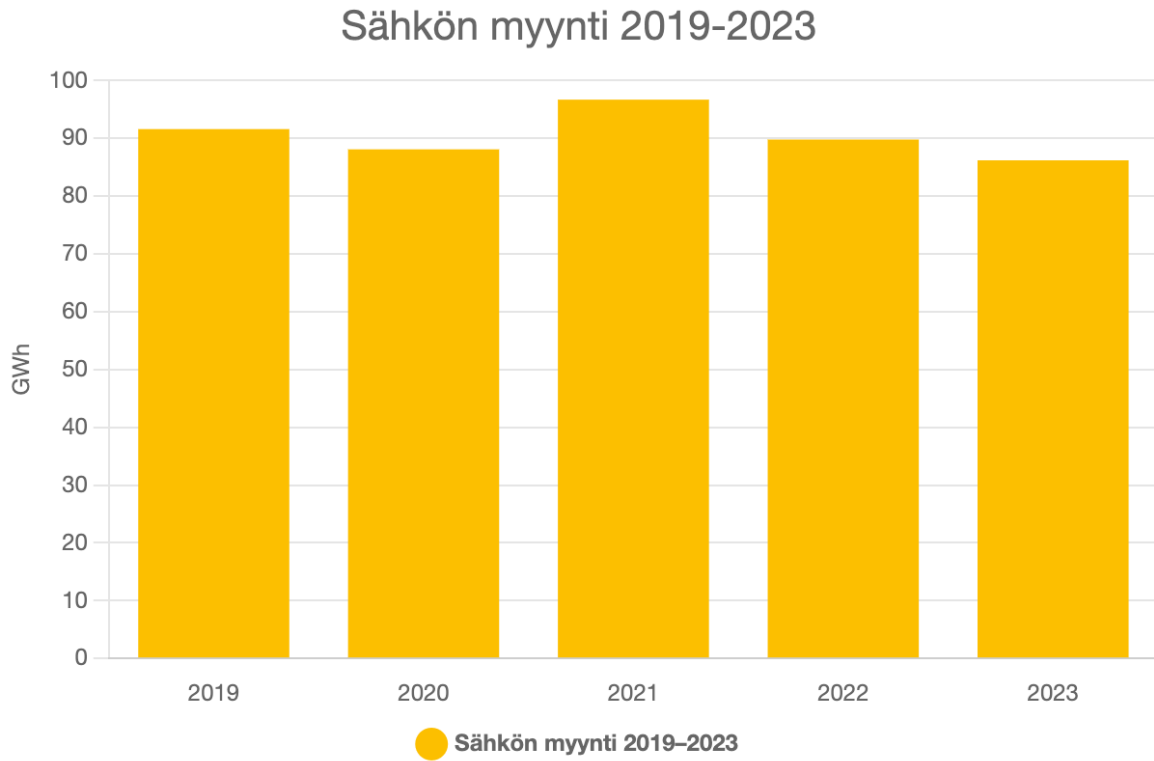
Verkonliiketoiminnan omistajalle tai konserniyhtiöille antamat voitonjakoluonteiset erät

Maksetut osingot 2023: 0,00 euroa

Verkkoliiketoiminnan henkilökunnan määrä 2023: 9 henkilöä

Muut sähköliiketoiminnat

Muut sähköliiketoiminnat koostuvat sähkönmyynti- ja tuotantoliiketoiminnoista sekä urakointiliiketoiminnasta.



TULOSLASKELMA**1.1. - 31.12.2023****1.1.-31.12.2022****SÄHKÖNMYyntI JA TUOTANTO****Liikevaihto**

6 234 571,15

6 213 563,98

Liiket. muut tuotot

19 254,88

4 753,48

6 253 826,03**6 218 317,46****Materiaalit ja palvelut**

- Aineet, tarvikkeet ja tavarat

6 211 965,41

6 418 643,57

- Ulkopuoliset palvelut

92 006,07

94 858,42

Henkilöstökulut

- Palkat ja palkkiot

112 599,64

128 901,64

- Henkilösivukulut

18 477,30

24 784,94

Poistot ja arvonalennukset

- Poistot muista hyödykkeistä

38 407,19

31 775,79

Liiketoiminnan muut kulut

- Vuokratulut

7 619,04

4 099,80

- Liiketoiminnan muut kulut

90 562,22

94 151,47

Liikevoitto (-tappio)**-317 810,84****-578 898,17****Rahoitustuotot ja -kulut**

- Tuotot pysyvien vastaavien sijoituksista

0,00

0,00

- Muut korko- ja rahoitustuotot

4 023,21

2 025,04

- Korkokulut ja muut rahoituskulut

110 544,74

60 666,43

- Arvonalentumiset pysyvien vastaavien osakkeista

-66 677,61

-1 835 788,81

Tulos ennen tilinpäätössiirtoja ja veroja**-491 009,98****-2 473 328,37****Tilinpäätössiirrot**

- Poistoeron muutos muista hyödykkeistä

1 957,76

-5 764,99

Tuloverot

0,00

6 444,97

Tilikauden tulos**-489 052,22****-2 485 538,33**

TASE	31.12.2023	31.12.2022
SÄHKÖNMYyntI JA TUOTANTO		
VASTAAVAA		
PYSYVÄT VASTAAVAT		
Aineelliset hyödykkeet		
- Koneet ja kalusto	315 319,60	411 369,41
- Keskenkäydyt hankinnat	283 002,99	251 669,44
	<u>598 322,59</u>	<u>663 038,85</u>
Sijoitukset		
- Osakkeet ja sijoitukset	873 907,76	770 572,50
VAIHTUVAT VASTAAVAT		
Saamiset		
Lyhytaikaiset saamiset		
- Myyntisaamiset	1 023 884,43	1 148 840,96
- Siirtosaamiset	135 426,11	263 535,31
	<u>1 159 310,54</u>	<u>1 412 376,27</u>
Rahat ja pankkisaamiset	-1 198 670,21	-307 346,22
Vastaavaa yhteensä	<u>1 432 870,68</u>	<u>2 538 641,40</u>
VASTATTAVAA		
Oma pääoma		
- Osakepääoma	4 700,00	4 700,00
- Ylikurssirahasto	34 832,11	34 832,11
- Edellisten tilikausien voitto (tappio)	-5 210 617,22	-2 725 078,89
- Tilikauden voitto (tappio)	-489 052,22	-2 485 538,33
	<u>-5 660 137,33</u>	<u>-5 171 085,11</u>
Tilinpäätössiirtojen kertymä		
Poistoero	-7 569,77	-5 612,01
Vieras pääoma		
Pitkäaikainen		
Pitkäaikainen korollinen		
- Lainat rahoituslaitoksilta	4 967 828,94	5 239 342,10
Lyhytaikainen		
Lyhytaikainen korollinen		
- Lainat rahoituslaitoksilta	324 144,74	471 786,23
Lyhytaikainen koroton		
- Ostovelat	1 528 186,12	1 812 194,13
- Siirto- ja muut velat	280 417,98	192 016,06
	<u>1 808 604,10</u>	<u>2 004 210,19</u>
Vastattavaa yhteensä	<u>1 432 870,68</u>	<u>2 538 641,40</u>

TULOSLASKELMA**1.1. - 31.12.2023****1.1.-31.12.2022**

URAKOINTILIIKETOIMINTA

Liikevaihto

857 612,14

455 797,39

Liiket. muut tuotot

0,00

0,00

857 612,14455 797,39

Materiaalit ja palvelut

- Aineet, tarvikkeet ja tavarat

443 951,67

139 101,42

- Ulkopuoliset palvelut

58 395,09

41 153,36

Henkilöstökulut

- Palkat ja palkkiot

231 999,75

171 713,98

- Eläkekulut

39 439,58

32 500,49

Poistot ja arvonalennukset

- Poistot muista hyödykkeistä

2 854,64

2 708,23

Liiketoiminnan muut kulut

- Vuokratulut

5 714,40

8 883,00

- Liiketoiminnan muut kulut

39 968,65

58 418,45

Liikevoitto (-tappio)

35 288,361 318,46

Rahoitustuotot ja -kulut

- Tuotot pysyvien vastaavien sijoituksista

0,00

0,00

- Muut korko- ja rahoitustuotot

0,00

296,86

- Korkokulut ja muut rahoituskulut

0,00

0,00

Tulos ennen tilinpäätössiirtoja ja veroja

35 288,361 615,32

Tilinpäätössiirrot

- Poistoeron muutos muista hyödykkeistä

-868,51

-762,81

Tuloverot

4 614,96

14,31

Tilikauden tulos

29 804,89838,20

TASE	31.12.2023	31.12.2022
URAKOINTILIIKETOIMINTA		
VASTAAVAA		
PYSYVÄT VASTAAVAT		
Aineelliset hyödykkeet		
- Koneet ja kalusto	11 418,56	11 115,82
- Keskenkäydyt hankinnat	0,00	0,00
	<u>11 418,56</u>	<u>11 115,82</u>
Sijoitukset		
- Osakkeet ja sijoitukset	0,00	0,00
VAIHTUVAT VASTAAVAT		
Saamiset		
Lyhytaikaiset saamiset		
- Myyntisaamiset	234 062,87	203 810,14
- Siirtosaamiset	34 208,77	69 390,29
	<u>268 271,64</u>	<u>273 200,43</u>
Rahat ja pankkisaamiset	468 009,19	389 605,57
Vastaavaa yhteensä	<u>747 699,39</u>	<u>673 921,82</u>
VASTATTAVAA		
Oma pääoma		
- Osakepääoma	4 700,00	4 700,00
- Ylikurssirahasto	34 832,11	34 832,11
- Edellisten tilikausien voitto (tappio)	540 791,68	539 953,48
- Tilikauden voitto (tappio)	29 804,89	838,20
	<u>610 128,68</u>	<u>580 323,79</u>
Tilinpäätössiirtojen kertymä		
Poistoero	-4 124,06	-4 992,57
Vieras pääoma		
Pitkäaikainen		
Pitkäaikainen korollinen		
- Lainat rahoituslaitoksilta	0,00	0,00
Lyhytaikainen		
Lyhytaikainen korollinen		
- Lainat rahoituslaitoksilta	0,00	0,00
Lyhytaikainen koroton		
- Ostovelat	11 890,72	3 198,22
- Siirto- ja muut velat	129 804,05	95 392,38
	<u>141 694,77</u>	<u>98 590,60</u>
Vastattavaa yhteensä	<u>747 699,39</u>	<u>673 921,82</u>

Tilinpäätös

Tilinpäätöksestä löytyvät Naantalın Energian tuloslaskelma, tase ja rahoituslaskelma sekä tilinpäätöksen liitetiedot.

TULOSLASKELMA	1.1.- 31.12.2023	1.1.- 31.12.2022
Liikevaihto	11 848 128,39	11 153 412,57
Valmistus omaan käyttöön	1 657 284,29	1 333 158,26
Liiket. muut tuotot	19 254,88	4 884,17
	<u>13 524 667,56</u>	<u>12 491 455,00</u>
Materiaalit ja palvelut		
- Aineet, tarvikkeet ja tavarat	8 235 449,11	8 553 120,23
- Ulkopuoliset palvelut	933 526,70	705 101,11
Henkilöstökulut	1 373 143,52	1 346 035,46
Poistot ja arvonalennukset	1 249 299,68	1 208 542,81
Liiketoiminnan muut kulut	443 083,77	472 681,16
Liikevoitto (-tappio)	<u>1 290 164,78</u>	<u>205 974,23</u>
Rahoitustuotot ja -kulut		
- Korkotuotot	7 846,87	7 157,12
- Muut rahoitustuotot	0,00	0,00
- Korkokulut	190 780,90	120 389,34
- Arvonalentumiset pysien vastaavien osakkeista	-66 677,61	-1 835 788,81
Rahoitustuotot ja -kulut yhteensä	<u>-249 611,64</u>	<u>-1 949 021,03</u>
Tulos ennen tilinpäätössiirtoja ja veroja	1 040 553,14	-1 743 046,80
Poistoeron lisäys (-) tai vähennys (+)	-250 074,37	0,00
Verot	171 814,02	18 926,18
Tilikauden tulos	<u>618 664,75</u>	<u>-1 761 972,98</u>

TASE	31.12.2023	31.12.2022
VASTAAVAA		
PYSYVÄT VASTAAVAT		
Aineettomat hyödykkeet	595 000,00	55 000,00
Aineelliset hyödykkeet		
- Rakennukset ja rakennelmat	792 958,91	827 292,59
- Koneet ja kalusto	1 401 177,83	1 517 791,55
- Sähköverkko	15 003 846,88	14 699 890,09
- Keskenkäynteiset hankinnat	798 737,11	356 972,57
	<u>17 996 720,73</u>	<u>17 401 946,80</u>
Osakkeet ja osuudet		
- Osakkeet	879 425,20	776 089,94
- Muut sijoitukset	0,00	0,00
	<u>879 425,20</u>	<u>776 089,94</u>
VAIHTUVAT VASTAAVAT		
Vaihto-omaisuus		
- Muu vaihto-omaisuus	23 615,87	23 615,87
Saamiset		
- Myyntisaamiset	1 991 736,59	1 949 982,17
- Myyntisaamiset saman konsernin yrityksiltä	397 973,70	347 000,13
- Siirtosaamiset	226 575,71	654 819,83
- Liittymismaksusaamiset	120 514,36	18 351,74
	<u>2 736 800,36</u>	<u>2 970 153,87</u>
Rahat ja pankkisaamiset	397 722,62	270 055,85
Vastaavaa yhteensä	<u>22 629 284,78</u>	<u>21 496 862,33</u>
VASTATTAVAA		
Oma pääoma		
- Osakepääoma	200 000,00	200 000,00
- Ylikurssirahasto	1 482 217,17	1 482 217,17
- Edellisten tilikausien voitto (tappio)	374 736,07	2 136 709,05
- Tilikauden voitto (tappio)	618 664,75	-1 761 972,98
	<u>2 675 617,99</u>	<u>2 056 953,24</u>
Tilinpäätössiirtojen kertymä		
Poistoero	3 990 016,15	3 739 941,78
Pakolliset varaukset		
Muut pakolliset varaukset	3 200,00	3 200,00

Vieras pääoma**Pitkäaikainen**

- Lainat rahoituslaitoksilta
- Liittymismaksut

7 287 828,94
5 066 755,18
12 354 584,12

6 819 342,10
5 068 455,18
11 887 797,28

Lyhytaikainen

- Lainat rahoituslaitoksilta
- Saadut ennakot
- Ostovelat
- Ostovelat saman konsernin yrityksille
- Siirtovelat
- Muut velat

534 144,74
50,00
1 712 530,76
26 939,57
309 116,72
1 023 084,73
3 605 866,52

581 786,23
50,00
2 150 131,51
18 220,55
241 792,10
816 989,64
3 808 970,03

Vastattavaa yhteensä

22 629 284,78

21 496 862,33

**RAHOITUSLASKELMA
(SUORA RAHOITUSLASKELMA)****2023****2022**

Liiketoiminnan rahavirta		
Myynnistä saadut maksut	12 037 020,21	11 161 012,18
Liiketoiminnan muista tuotoista saadut maksut	19 254,88	4 884,17
Maksut liiketoiminnan kuluista	-9 590 043,36	-9 984 782,99
Liiketoiminnan rahavirta ennen rahoituseriä ja veroja	2 466 231,73	1 181 113,36
Maksetut korot ja maksut liiketoim. rah.kuluista	-189 540,09	-96 478,54
Saadut korot ja osingot liiketoiminnasta	7 846,87	7 157,12
Maksetut verot	-21 930,61	-142 396,19
Liiketoiminnan rahavirta ennen satunnaiseriä	2 262 607,90	949 395,75
Satunnaisista eristä johtuva rahavirta	0,00	0,00
Liiketoiminnan rahavirta	<u>2 262 607,90</u>	<u>949 395,75</u>
Investointien rahavirta		
Investoinnit aineellisiin ja aineettomiin hyödykkeisiin	-2 384 073,61	-1 812 026,30
Investoinnit muihin sijoituksiin	-170 012,87	-311 909,11
Aineellisten ja aineettomien hyödykkeiden luovutustulot	0,00	0,00
Investointien rahavirta	<u>-2 554 086,48</u>	<u>-2 123 935,41</u>
Rahoituksen rahavirta		
Lyhytaikaisten lainojen nostot	0,00	147 641,49
Lyhytaikaisten lainojen takaisinmaksut	-147 641,49	0,00
Liittymismaksujen lisäys+ (vähennys -)	-1 700,00	0,00
Pitkäaikaisten lainojen nostot	1 000 000,00	1 500 000,00
Pitkäaikaisten lainojen takaisin maksut	-431 513,16	-349 650,58
Maksetut osingot ja muu voitonjako	0,00	-300 000,00
Rahoituksen rahavirta	<u>419 145,35</u>	<u>997 990,91</u>
Rahavarojen muutos	127 666,77	-176 548,75
Rahavarat tilikauden alussa	270 055,85	446 604,60
Rahavarat tilikauden lopussa	<u>397 722,62</u>	<u>270 055,85</u>
	<u>127 666,77</u>	<u>-176 548,75</u>

Tilinpäätöksen liitetiedot

Tilinpäätöksen laatimista koskevat liitetiedot

Pysyvät vastaavat

Aineettomat ja aineelliset hyödykkeet on aktivoitu välittömään hankintamenuon.

Vaihto-omaisuus

Vaihto-omaisuus esitetään fifo-periaatteen mukaisesti hankintamenuon tai sitä alemman jälleenhankinta-hinnan tai todennäköisen myyntihinnan määräisenä.

Saamiset, rahoitusvarat ja velat

Saamiset, rahoitusvarat ja velat on arvostettu nimellisarvoon. Sähkönmyynnin ja -siirron arviolaskutuksesta ja mittarilukuajan erosta johtuva tilinpäätöshetken jaksotus on tehty enintään todennäköiseen arvoon.

Tuloslaskelman liitetiedot

	2023	2022
Liikevaihto toimialoittain		
Sähkönmyyntitoiminta	5 787 876,36	5 490 540,86
Sähköverkkotoiminta	4 755 945,10	4 484 051,20
Tuotantoliiketoiminta	446 694,79	723 023,12
Asennustoiminta	857 612,14	455 797,39
	<u>11 848 128,39</u>	<u>11 153 412,57</u>
Henkilöstökulut		
Palkat ja palkkiot	1 159 186,25	1 123 003,32
Eläkekulut	183 979,87	190 652,22
Muut henkilösivukulut	29 977,40	32 379,92
	<u>1 373 143,52</u>	<u>1 346 035,46</u>

Henkilökunta ja palkat

- Henkilökuntaa oli tilikauden aikana keskimäärin 16 henkilöä (2022 16 henkilöä)
- Palkkoja maksettiin tilikauden aikana 1 158 365 euroa (2022 1 155 520 euroa)
- Hallituksen jäsenet ja toimitusjohtaja, palkat ja palkkiot 87 719 euroa (2022 83 839 euroa)

Poistot

Suunnitelman mukaiset poistot

Suunnitelman mukaiset poistot on laskettu hyödykkeittäin taloudellisen käyttöiän mukaisina tasapoistoina alku- peräisestä hankintahinnasta.

Suunnitelman mukaiset poistoajat ovat:

- Aineettomat hyödykkeet: 10 vuotta
- Rakennukset: 40 vuotta
- Koneet ja kalusto: 5–20 vuotta
- Sähköverkko: 10–50 vuotta

Aineettomiin hyödykkeisiin sisältyvä Fingrid Oyj:n liittymismaksu poistetaan 10 vuodessa, koska oikeuden arvo vaikuttaa yhtiön tulokseen yli 10 vuoden ajan.

	2023	2022
Sumu-poistot		
Aineettomat hyödykkeet	60 000,00	60 000,00
Rakennukset ja rakennelmat	34 333,68	34 333,67
Koneet ja kalusto	239 578,85	233 231,31
Sähköverkko	915 387,15	880 977,83
	<u>1 249 299,68</u>	<u>1 249 299,68</u>
Tilintarkastajan palkkiot		
Tilintarkastuspalkkiot	6 740,00	4 940,00
Muut palkkiot	0,00	0,00
	<u>6 740,00</u>	<u>4 940,00</u>

Taseen liitetiedot

	2023	2022
Aineettomat hyödykkeet		
Hankintameno 1.1.	600 000,00	600 000,00
Lisäykset 1.1.-31.12.	600 000,00	0,00
Vähennykset 1.1.-31.12.	0,00	0,00
Hankintameno 31.12.	1 200 000,00	600 000,00
Kertyneet sumupoistot	-605 000,00	-545 000,00
Kirjanpitoarvo 31.12.	595 000,00	55 000,00
Rakennukset ja rakennelmat		
Hankintameno 1.1.	1 373 169,92	1 373 169,92
Lisäykset 1.1.-31.12.	0,00	0,00
Vähennykset 1.1.-31.12.	0,00	0,00
Hankintameno 31.12.	1 373 169,92	1 373 169,92
Kertyneet sumupoistot	-580 211,01	-545 877,33
Kirjanpitoarvo 31.12.	792 958,91	827 292,59
Koneet ja kalusto		
Hankintameno 1.1.	3 102 050,83	2 664 347,26
Lisäykset 1.1.-31.12.	183 765,13	437 703,57
Vähennykset 1.1.-31.12.	-60 800,00	0,00
Hankintameno 31.12.	3 225 015,96	3 102 050,83
Kertyneet sumupoistot	-1 823 838,13	-1 584 259,28
Kirjanpitoarvo 31.12.	1 401 177,83	1 517 791,55
Sähköverkko		
Hankintameno 1.1.	30 577 600,59	29 235 884,31
Lisäykset 1.1.-31.12.	1 219 343,94	1 341 716,28
Vähennykset 1.1.-31.12.	0,00	0,00
Hankintameno 31.12.	31 796 944,53	30 577 600,59
Kertyneet sumupoistot	-16 793 097,65	-15 877 710,50
Kirjanpitoarvo 31.12.	15 003 846,88	14 699 890,09
Oma pääoma	2023	2022
Osakepääoma 1.1.	200 000,00	200 000,00
Rahastoanti	0,00	0,00
Osakepääoma 31.12.	200 000,00	200 000,00
Ylikurssirahasto 1.1.	1 482 217,17	1 482 217,17
Rahastoanti	0,00	0,00
Ylikurssirahasto 31.12.	1 482 217,17	1 482 217,17
Edellisten tilikausien voitto 1.1.	374 736,07	2 436 709,05
Osingonjako	0,00	-300 000,00
Tilikauden voitto	618 664,75	-1 761 972,98
Voitonjakokelpoiset varat 31.12.	993 400,82	374 736,07
Oma pääoma yhteensä 31.12.	<u>2 675 617,99</u>	<u>2 056 953,24</u>

Tilinpäätössiirtojen kertymä		
Kertynyt erotus 1.1.	3 739 941,78	3 739 941,78
Poistoeron muutos 1.1-31.12.	250 074,37	0,00
Kertynyt erotus 31.12.	3 990 016,15	3 739 941,78
Pitkäaikainen vieraspääoma		
Velat, jotka erääntyvät myöhemmin kuin viiden vuoden kuluttua		
Lainat rahoituslaitoksilta	3 105 263,14	2 080 526,30
Eläkevastuut		
Yhtiön eläkevastuut on vakuutettu ulkopuolisessa eläkevastuu yhtiössä		
Pakolliset varaukset		
Kyllästettyjen puupylväiden jätemaksu 3 200 euroa		
Siirtovelkojen olennaiset erät	2023	2022
Henkilöstökulujaksotukset	228 949,92	206 045,26
Korot	36 987,65	35 746,84
Verot	12 177,57	0,00
Muut	31 001,58	0,00
Yhteensä	<u>309 116,72</u>	<u>241 792,10</u>
Vakuudet ja vastuusitoumukset	2023	2022
Annetut vakuudet		
Velat, joiden vakuudeksi annettu yritysikiinnitys		
Rahalaitoslainat	7 821 973,68	7 253 486,84
Vakuudeksi annetut yritysikiinnitykset	7 400 000,00	7 400 000,00
Velat, joiden vakuutena kaupungintakaus		
Rahalaitoslainat	0,00	0,00
Sekkitililimiittisopimukset		
Myönnetyn limiitin kokonaismäärä	2 000 000,00	2 000 000,00
Käytössä 31.12.	0,00	147 641,49
Leasingvastuut		
Seuraavalla tilikaudella maksettavat	31 878,00	30 008,40
Myöhemmin maksettavat	39 017,45	12 452,10
Ajoneuvojen leasingsopimus on kolmen-neljän vuoden sopimus, johon ei liity lunastusehtoja.		
Vuokravastuu		
Seuraavalla tilikaudella maksettavat	39481,92	28 471,00
Myöhemmin maksettavat	151 347,36	0,00
Viiden vuoden määräaikainen vuokrasopimus toimitiloista, päättyy 31.10.2028.		
Muut taseen ulkopuoliset järjestelyt		
Koronvaihtosopimus alkaen 2.5.2019. Koronvaihtosopimus on tehty yksittäisen lainan korkoriskin suojaamiseksi. Sopimuksella on muutettu vaihtuva korko kiinteäksi. Lainan pääoma, eräpäivä ja koron maksupäivä vastaavat toisiaan. Sopimus erääntyy 2.5.2027.		
Bullet lainan pääomaa vastaava nimellisarvo	2 000 000,00	2 000 000,00
Käypäarvo (pankin ilmoituksen mukaan)	87 605,00	133 452,00

Fennovoima Oy

Yhtiö omistaa Katternö Kärnkraft Oy kautta osakkeita Pyhäjoelle ydinvoimalaitosta rakentavasta Fennovoima Oy:stä. Fennovoima Oy on 2.5.2022 päättänyt RAOS Projectin kanssa solmitun laitostoimitussopimuksen joh-
tuen RAOS Projectin merkittävistä viivästyksistä ja kyvyttömyydestä toteuttaa hanke. Fennovoima Oy on myös
24.5.2022 perunut Hanhikivi 1-ydinvoimalan rakentamislupahakemuksen. Näistä syistä Naantalin Energian hal-
litus on todennut, että hankkeella ei ole vastaisia tulonodotuksia ja vuoden 2022 tilinpäätöksessä on tehty 1 835
788,81 euron omistuksen alaskirjaus Katternö Ydinvoima Oy:n osakkeista. Vuonna 2023 yhtiö on hyväksynyt
hankkeen alasajon kustannuksien rahoittamiseksi vaihtovelkakirjalainajärjestelyn vuosille 2023–2025 yhteensä
201 871 euroa. Tästä on maksettu vuonna 2023 66 677 euroa, joka on alaskirjattu vuonna 2023. Mahdollisia uusia
kustannuksia tai pääomasijoituksia voi vielä tulla, riippuen hankkeen alasajon lopullisista kustannuksista.

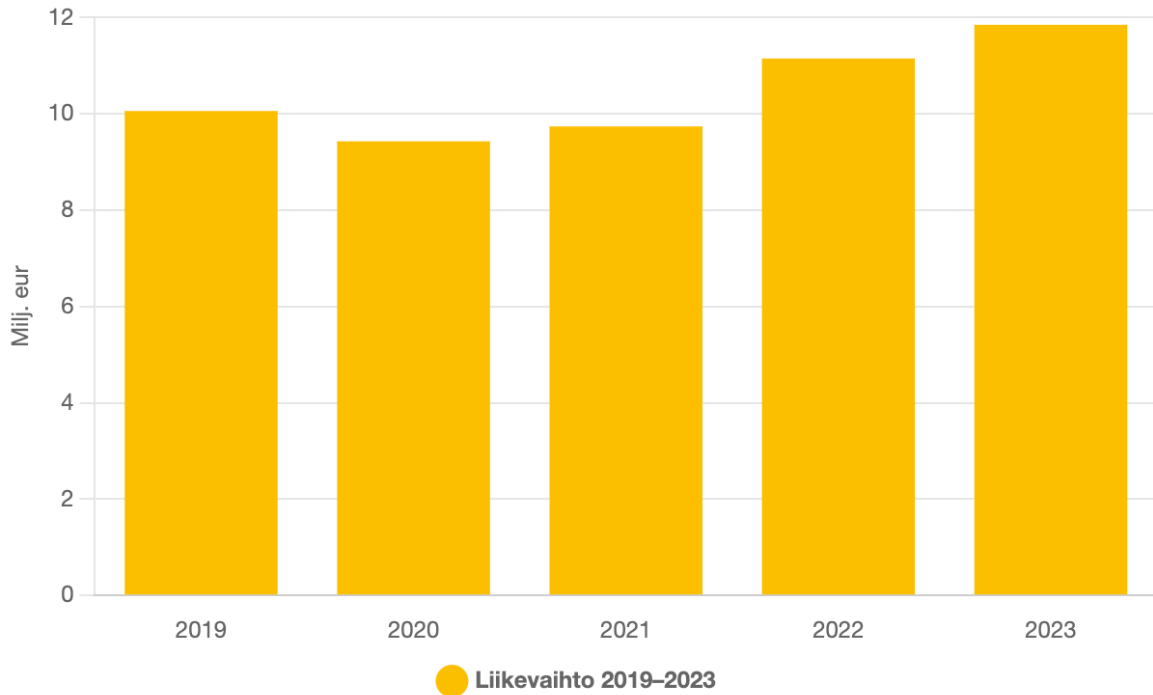
Konserniin kuuluminen

Yhtiö kuuluu Naantalin kaupunkikonserniin.

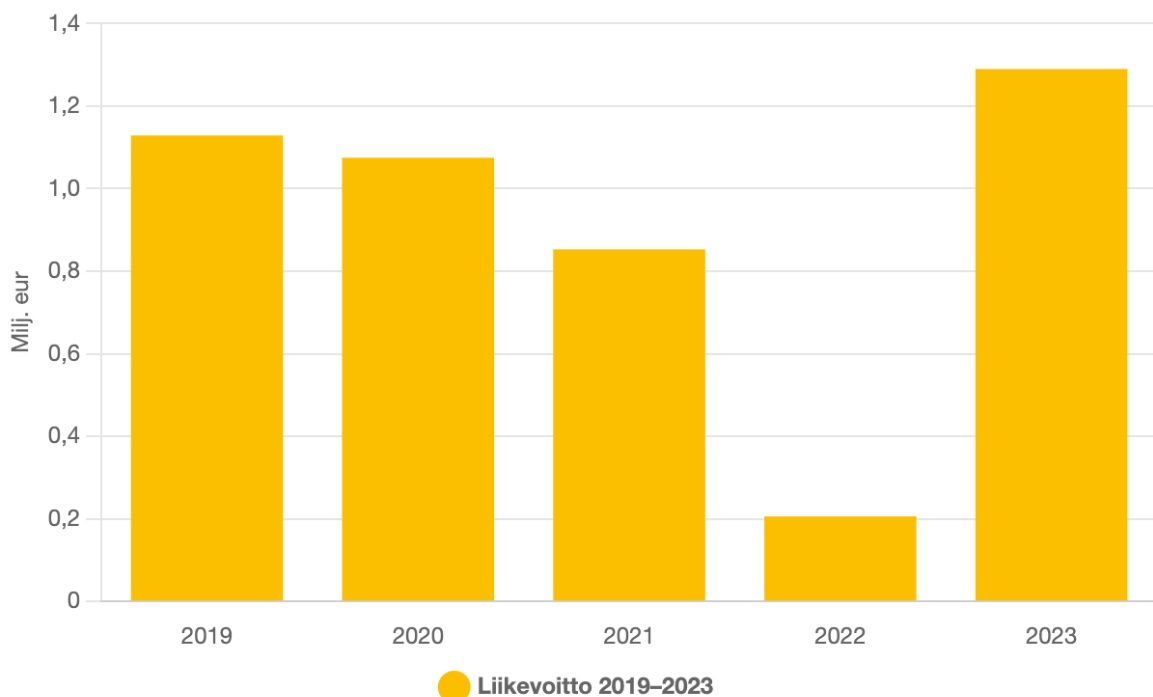
Talouden tunnusluvut

Talouden tunnusluvuissa on kuvattu kaavioina Naantalın Energian tärkeimpiä tunnuslukuja viimeiseltä viideltä vuodelta.

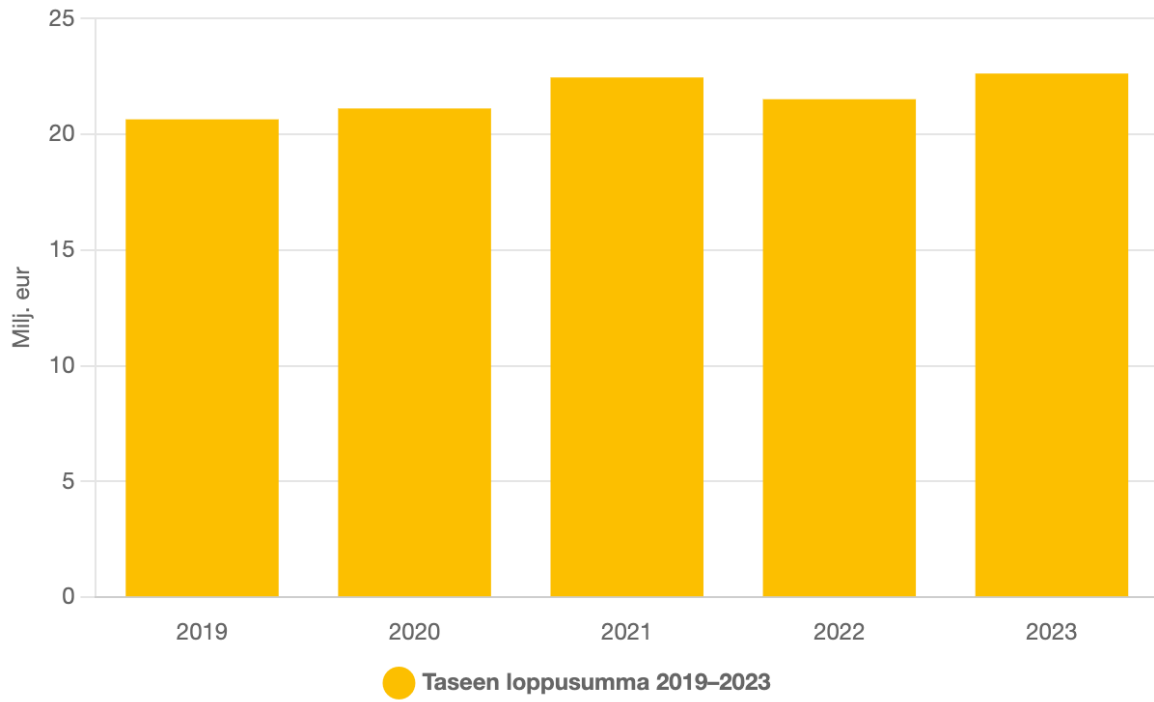
Liikevaihto 2019-2023



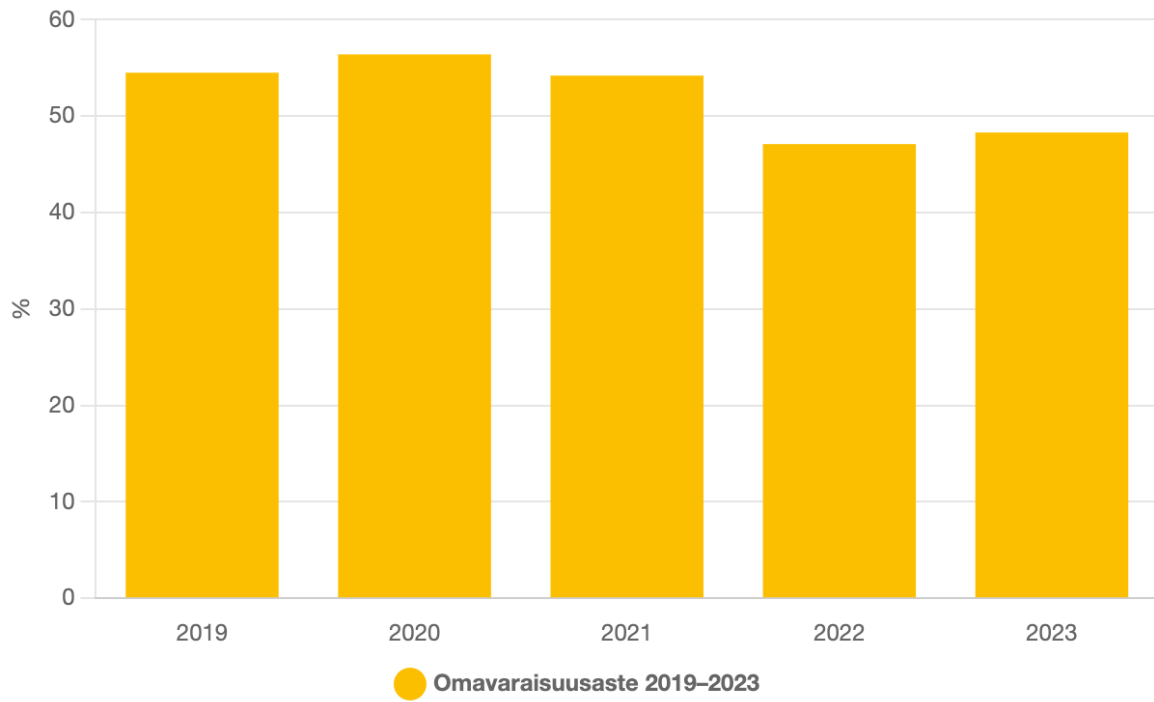
Liikevoitto 2019-2023



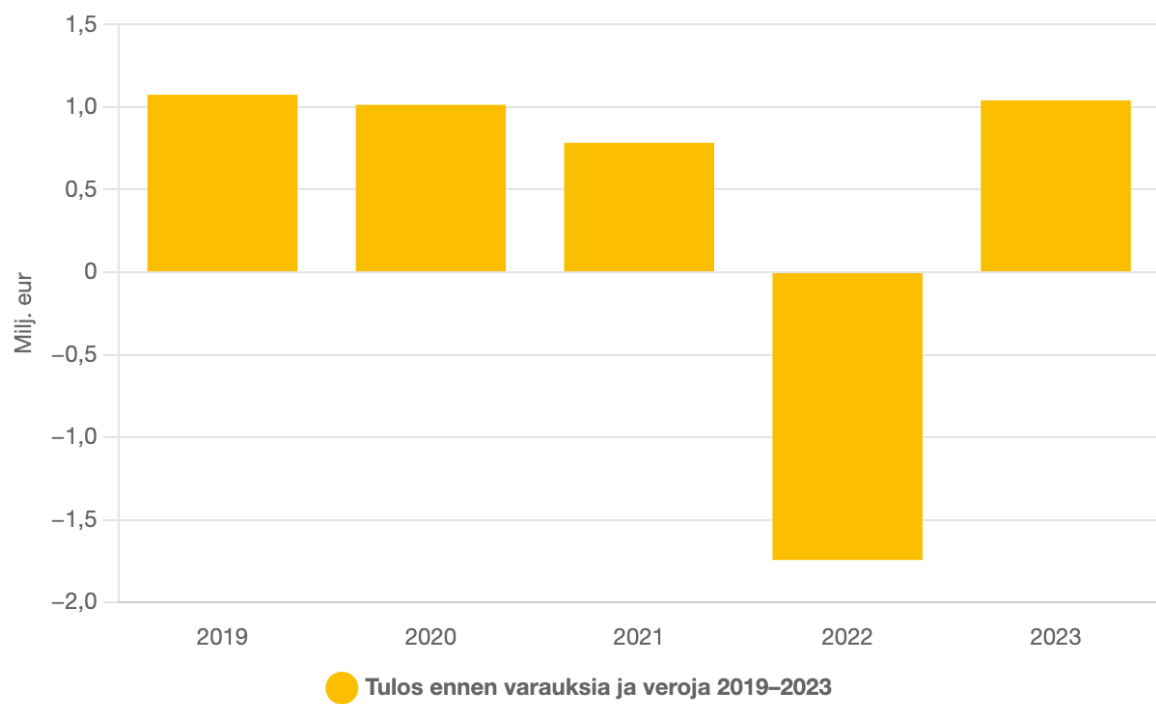
Taseen loppusumma 2019-2023



Omavaraisuusaste 2019-2023



Tulos ennen varauksia ja veroja 2019-2023





Naantalin Energia Oy

Kaivokatu 22
21100 Naantali
(PL 33, 21101 Naantali)
Puh. (02) 436 2900